

# 取扱説明書

## だいたい SM 発信器

For KAWASAKI 750RS(Z2)

### 1 機能





純正の警告灯増幅器(スピードウォーナー)の置き換えパーツです。警告灯増幅器が故障して速度警告灯が点灯しなくなってしまった車両で使用すると、速度警告灯が点灯するようになります。

**※スピードメーター内のピックアップセンサーが故障している場合は、本品を取り付けても速度警告灯は点灯しません。**

### 2 取り付け

※取り付けに自信の無い方は、取り付けをプロに依頼してください。

#### 2.1 配線の色と種類

	(茶)	……	電源。キーONで12Vが流れる配線
	(黒/黄)	……	ボディーアース
	(黄)	……	スピードメーターからの信号
	(黒/白)	……	速度警告灯のマイナス

#### 2.2 取り付け方法

本体にラバーマウントを取り付け、純正の警告灯増幅器と置き換えてください。

### 3 動作

- キーをオンにすると、球切れ確認の為に速度警告灯が約1秒点灯し、消灯します。
- その他は、警告灯増幅器と同じ動作をします。

### 4 防水と振動対策

- 接着と溶着による防水構造です。
- 振動対策は、表面実装可能な部品は表面実装とし、表面実装出来ない振動の影響を受けやすい部品は接着し、部品の脱落を防いでいます。

#### 注意事項

- 十分なテストを繰り返していますが、製品に不具合があった場合を含む故障、不具合、損害に対応も保証もできません。ただし、製品自体の修理／交換はその範疇ではありません。
- サポートは、製作者の命が続く限り続ける努力をしますが、製作者が製作者個人でサポートできると判断する範囲までとします。
- サポート窓口は、[こちらの](#)ブログからお願いします。

<https://blog.osnet.ne.jp/delta92/>